

Pareti divisorie per servizi igienici SVFG40 ALTUS

Pannelli in truciolare di qualità, spess. 30 mm

schäfer[®]
Trennwandsysteme



So schön kann Trennung sein.



PRIMA DI
PRETENDERE LA FIDUCIA
DEI NOSTRI CLIENTI,
DIMOSTRIAMO IL
NOSTRO VALORE
tipico di Schäfer.

SICUREZZA CERTIFICATA DA TÜV NORD GS *tipico di Schäfer.*

Testati e certificati da TÜV NORD, questi prodotti sono conformi ai requisiti della legge sulla sicurezza dei prodotti ProdSG § 21 n. registrazione 44 329 14148809.



MADE IN GERMANY *tipico di Schäfer.*

I nostri prodotti sono realizzati nella sede aziendale di Horhausen, nella Renania-Palatinato. Solo così possiamo garantire anche i più elevati requisiti di qualità che ci poniamo per i nostri prodotti.



INNOVAZIONE E ORIENTAMENTO AL DESIGN *tipico di Schäfer.*

Con i nostri prodotti innovativi e orientati al design stupiamo non solo i nostri clienti, bensì anche gruppi di esperti nazionali e internazionali.



PREQUALIFICATE *tipico di Schäfer.*

Siamo nell'elenco delle aziende produttrici prequalificate con il numero 010.049740 a chiara indicazione che siamo qualificati per i prodotti e i servizi che offriamo.





Estetica di classe in una zona altamente privata in un ambiente di qualità.

I divisori SVFG40 ALTUS danno un tocco nobile all'arredamento, costruite a misura, secondo le specifiche esigenze, personalizzate al minimo dettaglio. La versione SVFG40 ALTUS caratterizzata dalla chiusura dal pavimento fino al soffitto soddisfa il desiderio di molti utenti di avere la giusta intimità in uno spazio privato.



BLACKLINE

BLACKLINE. Nero senza compromessi.

Una variante di design veramente speciale del tipo di cabina SFVG40 ALTUS: BLACKLINE. Tutti i profili e i raccordi BLACKLINE sono rifiniti in un elegante nero che si abbina alle superfici nere delle piastrelle. Questa combinazione crea un look speciale che conferisce all'area sanitaria un'atmosfera esclusiva e di alta qualità.

Varianti di allestimento tipo SVFG40 ALTUS BLACKLINE

Tutti i profili e i raccordi della serie BLACKLINE sono rifiniti in un elegante nero che si abbina alle superfici nere dei pannelli.



BLACKLINE
Pomolo in alluminio tipo INSAFE
con indicatore di libero/occupato
ben visibile



BLACKLINE
Coppia maniglia in acciaio inox
con catenaccio, indicatore di libero/occupato
e fessura di apertura di emergenza
all'esterno della cabina



BLACKLINE
Paracolpi in alluminio,
fissaggio invisibile
Schäfer AL7015S



BLACKLINE
Gancio in alluminio
Schäfer AL7011S



BLACKLINE
Cerniera in alluminio
con funzione di chiusura automatica



BLACKLINE



Caratteristiche di SVFG40 ALTUS

Pannelli di truciolare da 40 mm con rivestimento bifacciale con laminato HPL, spess. 0,9mm

- Estetica esclusiva
- Pareti divisorie a tutta altezza offrono il massimo della privacy
- Bordi verticali chiusi con profili battuta porta doppia in massello di legno
- Superficie a filo parete
- Struttura semplice da pulire
- Ideale per ambienti asciutti
- Vasta scelta di colori disponibili
- Superficie resistente e robusta
- Realizzato su misura





Pareti divisorie per orinatoi modello SVF30

- Fissati a parete
- Pannello truciolare, spess. 30 mm superficie rivestita con resina melamminica
- Bordo perimetrale con profilo ABS in colori a scelta
- Fissaggio mediante staffe/rosette in alluminio anodizzato
- Vasta scelta di colori disponibili



(1)

La maniglia a barra per SVFG40 ALTUS

- In alluminio anodizzato
- Indicatore libero/occupato integrato sulla parte superiore della maniglia
- L'apertura di emergenza è collocata tra l'indicatore libero/occupato e consente di aprire dall'esterno la porta chiusa
- Optional: Maniglia a barra con la striscia LED integrata
- La striscia luminosa a LED a risparmio energetico, opzionale, mostra in maniera chiara se il servizio igienico è libero o occupato

(1)

- Maniglia a barra adattato alla lunghezza della porta, sempre fino al bordo superiore della porta

(2)

- Maniglia a barra in lungh. mm 1150
- Optional: Maniglia a barra con la striscia LED integrata

(3)

- Maniglia a barra in lungh. mm 500
- Optional: Maniglia a barra con la striscia LED integrata



(2)



(3)



Dettagli modello SVFG40 ALTUS

Cerniere:




- Cerniera in acciaio inox con apertura max. 180° senza chiusura automatica




- Cerniera in acciaio inox con boccole in nylon per chiusura automatica



- Cerniera in alluminio
- Superfici di scorrimento in polimero ad alte prestazioni
- A scelta con o senza funzione di chiusura automatica
- disponibile come opzione



- Bordi verticali chiusi con profili battuta porta doppia in massello di legno faggio verniciato trasparente
- Altri tipi di legno a richiesta



Optional:

- Cerniera invisibile tipo "Tectus"
- Chiudiporta a tubo per l'installazione a scomparsa nell'anta della porta

Accessori per il modello SVFG40 ALTUS

Pomoli e maniglie:



Coppia maniglia
in alluminio
Schäfer AL7050



Coppia maniglia
in acciaio inox
Schäfer ES6050




Coppia maniglia
in nylon*
Schäfer N8051




Pomolo in alluminio
tipo INSAFE




Maniglia SLIDESAFE
in alluminio




Maniglia a barra
in alluminio
55 x 500 mm
Schäfer ALGS1




Maniglia a barra in
alluminio con striscia LED
55 x 500 mm
Schäfer ALGS1 LED




Maniglia a barra
in alluminio
55 x 1.150 mm
Schäfer ALGS2



Maniglia a barra in
alluminio con striscia LED
55 x 1.150 mm
Schäfer ALGS2 LED



Maniglia a barra
in alluminio, adatto
all'altezza della porta
Schäfer ALGSV



Maniglia a barra in
alluminio con striscia LED,
adatto all'altezza della porta
Schäfer ALGSV LED


Puffer e appendiabiti:



Puffer per porte
in alluminio
Schäfer AL7015



Puffer per porte
in acciaio inox
Schäfer ES6015



Puffer per porte
in nylon*
Schäfer N8015



Appendiabiti
in alluminio
Schäfer AL7011



Appendiabiti
in acciaio inox
Schäfer ES6011



Appendiabiti
in nylon*
Schäfer N8010

* Tutte le finiture in nylon
sono disponibili
in RAL 9010 e RAL 7038

Cartella colori per il modello SVFG40 ALTUS

Pannelli e porte:



3001
Bianco




3004
Antracite



3009
Nero

Bordi ABS:



3001
Bianco




3004
Antracite




3009
Nero

Profili e fissaggi:



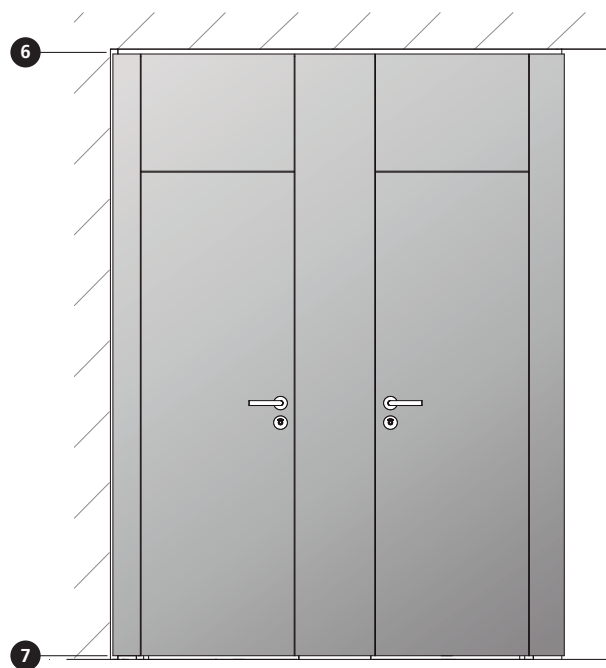
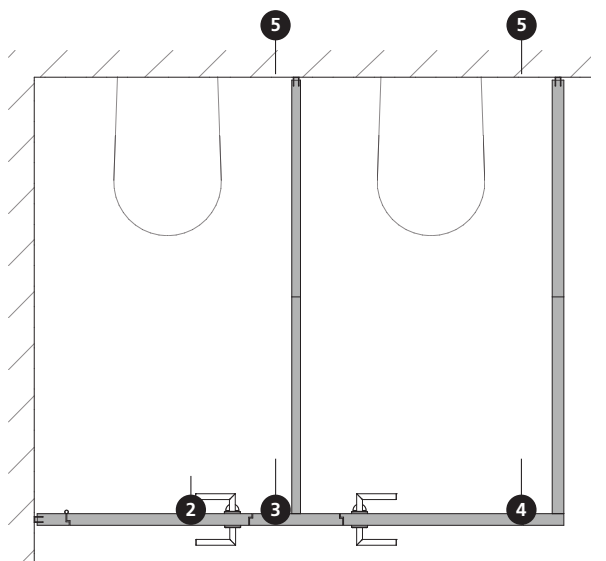
E6/EV1
Alluminio anodizzato



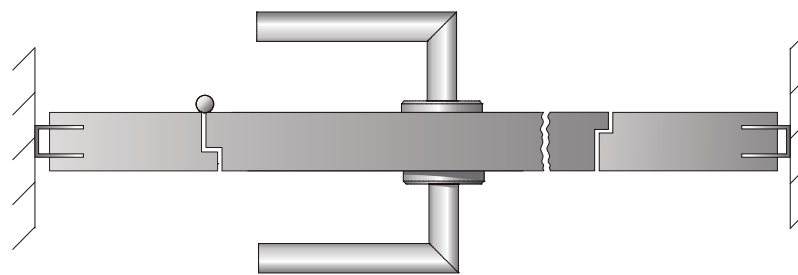
C35
Nero anodizzato
(solo per BLACKLINE)

I colori speciali per le decorazioni dei pannelli e i bordi ABS, nonché in tutti i colori RAL e i complementi speciali sono disponibili sulla base dei vostri desideri.

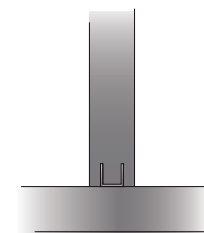
Sono possibili variazioni di colore rispetto all'originale.



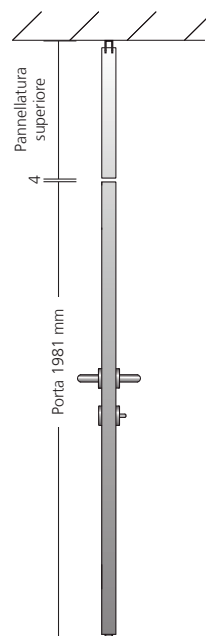
2 Vista planimetrica frontale con porta con cerniera 180°



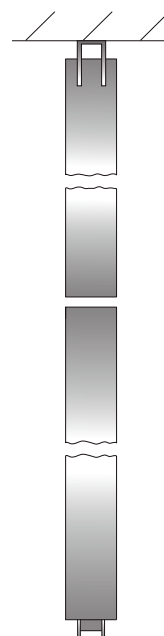
3 Fissaggio interno parete (parete divisoria - parete frontale) con profilo di fissaggio in alluminio all'interno della parete



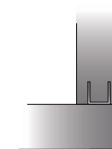
Sezione verticale



6 Raccordo a soffitto con profilo in alluminio all'interno del pannello



4 Raccordo angolare esterno a vista



4 Raccordo angolare con bordo in ABS



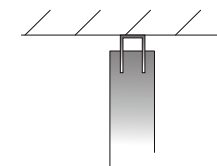
4 Raccordo angolare con fessura



8 Raccordo per pareti in 2 elementi/pezzi



5 Fissaggio a parete con profilo interno parete



7 Raccordo a pavimento con profilo in alluminio all'interno del pannello

Schäfer Trennwandsysteme GmbH
Industriepark 37
D-56593 Horhausen
Tel.: +49 (0)2687/9151-0
info@schaefer-tws.de
www.schaefer-tws.de

Schäfer Trennwandsysteme GmbH
Ufficio Italia
Via Feldgatter 2/3
I-39011 Lana (BZ)
Tel.: +39 0473 / 864760
info@schaefer-tws.it
www.schaefer-tws.it

