

WC-Trennwand SVFG40 ALTUS

Aus 40 mm Spanverbundplatten

schäfer[®]
Trennwandsysteme



So schön kann Trennung sein.



BEVOR WIR
VON UNSEREN KUNDEN
VERTRAUEN ERWARTEN,
LIEFERN WIR BEWEISE
typisch Schächer.

UMWELTBEWUSST & NACHHALTIG

typisch Schächer.

Ein nachhaltiges Wirtschaften und ein sorgsamer Umgang mit Ressourcen sind für uns selbstverständlich und Teil unserer Unternehmensphilosophie. Konsequenterweise wird dieser Grundgedanke in unsere Arbeitsprozesse eingebunden und gelebt. Wir sind stolz, als erster zertifizierter Hersteller im Bereich Trennwandsysteme und Garderobenschränke in Deutschland nach den FSC® und PEFC Vorgaben zu wirtschaften.

PEFC-Partner

Wir achten auf eine nachhaltige Lieferkette, in der unsere Produkte unter ökologischen, ökonomischen und sozial gerechten Aspekten beschaffen werden.

FSC® zertifiziert

Wir leisten als erster zertifizierter Hersteller im Bereich Trennwandsysteme und Garderobenschränke in Deutschland mit dieser zukunftsorientierten Beschaffungsmethode einen aktiven Beitrag zum Schutz unserer Erde. Fast unser gesamtes Sortiment liefern wir aus nachhaltigem Holz gemäß den Vorgaben des FSC®.



Auf Anfrage
sind die Produkte mit
FSC®-Zertifizierung
erhältlich

TÜV NORD GS GEPRÜFTE SICHERHEIT

typisch Schächer.

Vom TÜV NORD geprüft und zertifiziert entsprechen diese Produkte den Anforderungen des Produktsicherheitsgesetzes ProdSG § 21 Registrier-Nr. 44 329 14148809



MADE IN GERMANY

typisch Schächer.

Unsere Produkte werden am Unternehmensstandort in Horhausen, Rheinland-Pfalz für Sie gefertigt. Nur so können wir unsere hohen Qualitätsansprüche, die wir an unsere Produkte stellen, auch garantieren.



PRÄQUALIFIZIERT

typisch Schächer.

Wir sind in der Liste der präqualifizierten Bauunternehmen mit der Nummer 010.049740 registriert und weisen damit nach, dass wir für die von uns angebotenen Produkte und Dienstleistungen qualifiziert sind.



INNOVATIV & DESIGNORIENTIERT

typisch Schächer.

Mit unseren designorientierten und innovativen Produkten überzeugen wir nicht nur unsere Kunden, sondern auch nationale und internationale Gremien.



reddot winner 2021





Erstklassige Optik. Hochwertiges Ambiente.

Die WC-Trennwand SVFG40 ALTUS verleiht dem Sanitärraum eine besonders edle Note. Das erstklassige Design der SVFG40 ALTUS spricht für sich, ebenso die Auswahl hochwertigster Materialien und die bis ins Detail maßgefertigte Konstruktion. Die Anlage ist vom Boden bis zur Decke geschlossen. Dadurch entsteht ein eigener, privater Bereich für die Nutzer. Für Sanitärräume mit dem gewissen Extra an Exklusivität, Wohlfühlambiente und einem Höchstmaß an Privatsphäre die perfekte Wahl.



BLACKLINE

BLACKLINE. Kompromisslos schwarz.

Eine ganz besondere Designvariante des Kabinentyps SVFG40 ALTUS: Die BLACKLINE. Passend zu den schwarzen Plattenoberflächen sind alle Profile und Beschläge der BLACKLINE in elegantem Schwarz gehalten. Diese Kombination ergibt eine besondere Optik, die dem Sanitärbereich ein exklusives und hochwertiges Ambiente verleiht.

Ausstattungsvarianten Typ SVFG40 ALTUS BLACKLINE


Passend zu den schwarzen Plattenoberflächen sind alle Profile und Beschläge der Designserie BLACKLINE in elegantem Schwarz gehalten.



BLACKLINE
Aluminium Einhandbeschlag INSAFE
mit gut sichtbarer Frei-Besetzt-Anzeige



BLACKLINE
Edelstahl Drückergarnitur
mit Riegelolive, Frei-Besetzt-Anzeige
und Notöffnungs-Schlitz auf der
Kabinenaußenseite



BLACKLINE
Aluminiumpuffer,
unsichtbar befestigt
Schäfer AL7015S



BLACKLINE
Aluminiumhaken
Schäfer AL7011S



BLACKLINE
Aluminiumscharnier
mit selbstschließender Funktion



BLACKLINE



Wissenswertes zu SVFG40 ALTUS

WC-Trennwände aus 40 mm Spanverbundplatten mit 0,9 mm starker HPL-Oberfläche

- Exklusive Optik
- Raumhohe Anlage, vom Boden bis zur Decke geschlossen
- Eigener privater Bereich für den Nutzer
- Maximum an Privatsphäre garantiert
- Kanten aus lackierten Echtholzanleimern
- Gefälzte Türen
- Komplett flächenbündige WC-Trennwand
- Reinigungsfreundliche und pflegeleichte Konstruktion
- Scharniere im Türfalz optional lieferbar
- Für Trockenräume geeignet
- Große Dekor- und Farbvielfalt
- Motivdrucke optional möglich
- Motive werden bereits im Produktionsprozess der Platten eingebracht
- Dadurch entsteht eine extrem kratzfeste und robuste Oberfläche
- Anlage wird auf Maß gefertigt





Schamwände

- Wandhängende Schamwände
- Gefertigt aus 30 mm starker melaminharzbeschichteter Vollspanplatte
- Umlaufende ABS Kante im Farbton der Platte
- Befestigung mittels Wandhaltern aus eloxiertem Aluminium
- Bodenfreiheit ermöglicht eine effektive Reinigung
- Reinigungsfreundliche Oberfläche
- Große Farbauswahl
- Motivdrucke optional möglich
- Schamwand wird auf Maß gefertigt



(1)

Die Griffstange für SVFG40 ALTUS

- Matt, naturfarben eloxiert
- Sehr reinigungsfreundlich
- Frei-/Besetzt-Anzeige im Griff integriert (4)
- Darunter liegende Notöffnung zur Entriegelung der Kabinentür von außen (5)
- Griffstange in Kombination mit LED-Band optional möglich
- Energiesparendes optionales LED-Lichtband zeigt gut sichtbar den Verriegelungszustand an
- Sehr gute Griffbarkeit durch abgerundete Kanten

Mögliche Varianten:

(1)

- Griffstange auf Maß gefertigt. Ausführung immer bis Oberkante Türe
- In Kombination mit LED-Band optional möglich

(2)

- Griffstange 55 x 1.150 mm
- In Kombination mit LED-Band optional möglich

(3)

- Griffstange 55 x 500 mm
- In Kombination mit LED-Band optional möglich



(2)



(3)



Ausstattungsmerkmale Typ SVFG40 ALTUS

Scharniere:



- Eingelassene Edelstahlscharniere mit speziellen Laufflächen aus Hochleistungspolymer
- Lange Lebensdauer und Wartungsfreiheit über Jahre garantiert




- Edelstahlsteigeband
- Türen mit selbstschließenden Scharnieren optional lieferbar



- Aluminiumscharnier
- Laufflächen aus Hochleistungspolymer
- Wahlweise mit oder ohne selbstschließende Funktion
- Optional lieferbar



- Gefälzte Echtholzanleimer mit einer hochwertigen Lackierung mittels DD-Lack
- Anleimer sind standardmäßig in Buche ausgeführt
- Andere Holzarten, farbige oder gebeizte Kanten auf Anfrage lieferbar



- Optional im Falz liegende Scharniere sorgen für komplette Flächenbündigkeit in der Front
- Optional mit komplett innenliegendem Rohrtürschließer für eine selbstschließende Funktion der Türe

Ausstattungsvarianten Typ SVFG40 ALTUS

Beschläge:



Aluminium-
Drückergarnitur
Schäfer AL7050



Edelstahl-
Drückergarnitur
Schäfer ES6050



Nylon-
Drückergarnitur*
Schäfer N8051



Aluminium-
Einhandbeschlag INSAFE




Aluminium-
Schiebegriff SLIDESAFE

[Jetzt Griffstange online konfigurieren >](#)


[Zum Schiebegriff SLIDESAFE >](#)

[Zum Einhandbeschlag INSAFE >](#)


[Zum Sanitärzubehör >](#)




Aluminium Griffstange,
55 x 500 mm
Schäfer ALGS1




Aluminium Griffstange
mit LED-Lichtband
55 x 500 mm
Schäfer ALGS1 LED




Aluminium Griffstange
55 x 1.150 mm
Schäfer ALGS2



Aluminium Griffstange
mit LED-Lichtband
55 x 1.150 mm
Schäfer ALGS2 LED



Aluminium Griffstange,
Ausführung immer bis
Oberkante Türe
Schäfer ALGSV



Aluminium Griffstange
mit LED-Lichtband,
Ausführung immer bis
Oberkante Türe
Schäfer ALGSV LED

Puffer und Haken:



Aluminiumpuffer
Schäfer AL7015



Edelstahlpuffer
Schäfer ES6015



Nylonpuffer*
Schäfer N8015



Aluminiumhaken
Schäfer AL7011



Edelstahlhaken
Schäfer ES6011



Nylonhaken*
Schäfer N8010

* Alle Nylon Ausstattungsvarianten stehen in RAL 9010 und RAL 7038 zur Verfügung

Farben Typ SVFG40 ALTUS

Plattendekore:



3001
Weiß




3004
Anthrazit



3009
Schwarz

ABS-Kanten:



3001
Weiß




3004
Anthrazit




3009
Schwarz

Profile:



E6/EV1
Eloxiert

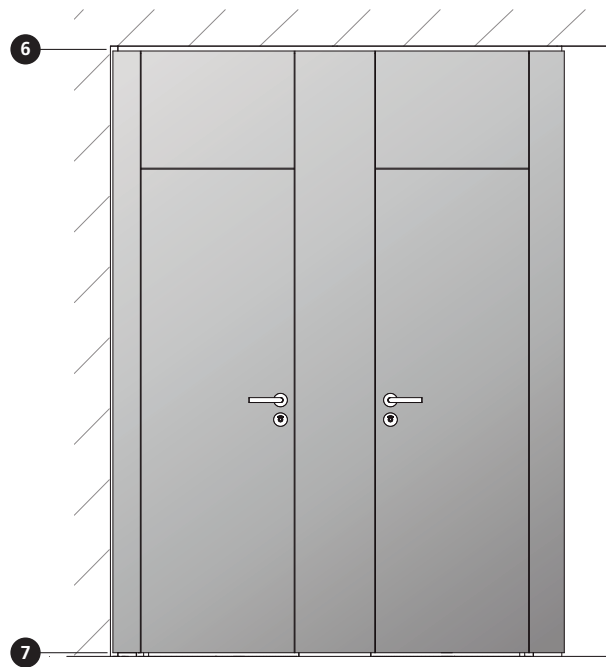
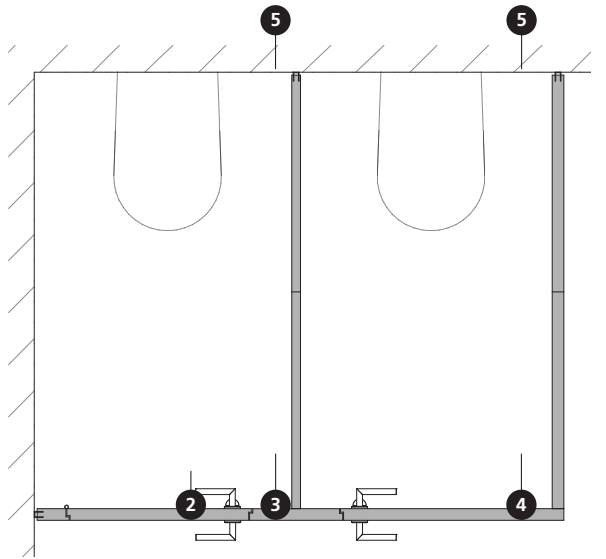


C35
Schwarz eloxiert
(nur für BLACKLINE)

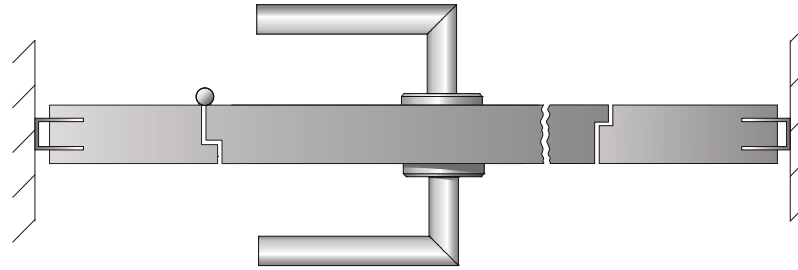
Sonderfarben zu Plattendekoren und ABS-Kanten sowie Profile in allen RAL Farben und Sonderbeschläge liefern wir gerne ganz nach Ihren Wünschen.

Farbabweichungen zum Original möglich.

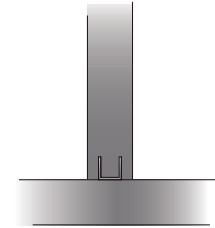
Technische Ausführung Typ SVFG40 ALTUS



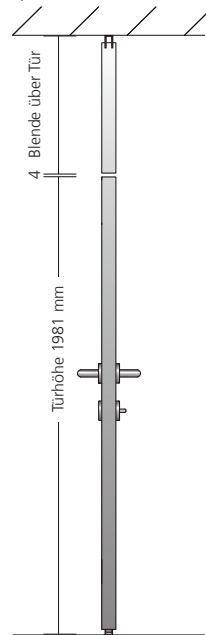
2 Schnitt Kabinenfront mit Drückergarnitur



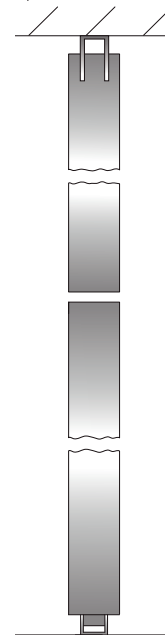
3 Anschluss Trennwand Front



1 Hörenschnitt Front



6 Deckenanschluss



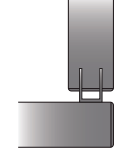
4 Eckverbindung mit Eckwinkel



4 Eckverbindung mit ABS-Kante



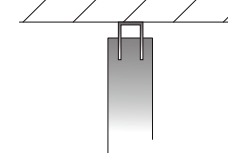
4 Eckverbindung mit Schattenfuge



8 Verbindung geteilte Mitteltrennwand



5 Wandanschluss mit U-Profil als Schattenfuge



7 Bodenanschluss

Technische Änderungen vorbehalten.

