

WC-Trennwand SVF30

Aus 30 mm Spanverbundplatten

schäfer[®]
Trennwandsysteme



So schön kann Trennung sein.



BEVOR WIR
VON UNSEREN KUNDEN
VERTRAUEN ERWARTEN,
LIEFERN WIR BEWEISE
typisch Schächer.

UMWELTBEWUSST & NACHHALTIG

typisch Schächer.

Ein nachhaltiges Wirtschaften und ein sorgsamer Umgang mit Ressourcen sind für uns selbstverständlich und Teil unserer Unternehmensphilosophie. Konsequenterweise wird dieser Grundgedanke in unsere Arbeitsprozesse eingebunden und gelebt. Wir sind stolz, als erster zertifizierter Hersteller im Bereich Trennwandsysteme und Garderobenschränke in Deutschland nach den FSC® und PEFC Vorgaben zu wirtschaften.

PEFC-Partner

Wir achten auf eine nachhaltige Lieferkette, in der unsere Produkte unter ökologischen, ökonomischen und sozial gerechten Aspekten beschaffen werden.

FSC® zertifiziert

Wir leisten als erster zertifizierter Hersteller im Bereich Trennwandsysteme und Garderobenschränke in Deutschland mit dieser zukunftsorientierten Beschaffungsmethode einen aktiven Beitrag zum Schutz unserer Erde. Fast unser gesamtes Sortiment liefern wir aus nachhaltigem Holz gemäß den Vorgaben des FSC®.



Auf Anfrage
sind die Produkte mit
FSC®-Zertifizierung
erhältlich

TÜV NORD GS GEPRÜFTE SICHERHEIT

typisch Schächer.

Vom TÜV NORD geprüft und zertifiziert entsprechen diese Produkte den Anforderungen des Produktsicherheitsgesetzes ProdSG § 21 Registrier-Nr. 44 329 14148802.



MADE IN GERMANY

typisch Schächer.

Unsere Produkte werden am Unternehmensstandort in Horhausen, Rheinland-Pfalz für Sie gefertigt. Nur so können wir unsere hohen Qualitätsansprüche, die wir an unsere Produkte stellen, auch garantieren.



PRÄQUALIFIZIERT

typisch Schächer.

Wir sind in der Liste der präqualifizierten Bauunternehmen mit der Nummer 010.049740 registriert und weisen damit nach, dass wir für die von uns angebotenen Produkte und Dienstleistungen qualifiziert sind.



INNOVATIV & DESIGNORIENTIERT

typisch Schächer.

Mit unseren designorientierten und innovativen Produkten überzeugen wir nicht nur unsere Kunden, sondern auch nationale und internationale Gremien.



red dot winner 2021





Flächenbündig, minimalistisch und äußerst bewährt.

Die Schäfer WC-Trennwand vom Typ SVF30 ist eine hervorragende Wahl, wenn außer reiner Funktion auch ansprechendes Design gewünscht ist. Die flächenbündig montierten Kabinen aus Melaminharz beschichteten Vollspanplatten und farbigen ABS-Umleimern bestechen durch glatte und ruhige Fronten. Schnelle Reinigung, wirksamer Kanten-schutz und eine ansprechende Gestaltung sind überzeugende Argumente für diesen Trennwandtyp.



Wissenswertes zu SVF30

WC-Trennwände aus 30 mm starken Spanplatten

- ABS-Umleimer im gleichen Farbton wie die Plattenoberfläche
- Flächenbündige Front auf der Kabinenaußenseite
- Für Trockenräume geeignet
- Wandanschlüsse optional mittels Schattenfuge
- Reinigungsfreundliche und pflegeleichte Konstruktion
- Große Dekor- und Farbvielfalt
- Anlage wird auf Maß gefertigt

Schamwände

- Wandhängende Schamwände
- Gefertigt aus 30 mm starker melaminharzbeschichteter Vollspanplatte
- Umlaufende ABS Kante im Farbton der Platte
- Befestigung mittels Wandhaltern aus eloxiertem Aluminium
- Bodenfreiheit ermöglicht eine effektive Reinigung
- Reinigungsfreundliche Oberfläche
- Große Farbauswahl
- Motivdrucke optional möglich
- Schamwand wird auf Maß gefertigt





Ausstattungsmerkmale Typ SVF30

Stützfüße:



- Edelstahlfüße, stufenlos höhenverstellbar



- Aluminiumfüße, stufenlos höhenverstellbar
preisneutral lieferbar

Scharniere:



- Dreirollen Edelstahlband mit speziellen
Laufflächen aus Hochleistungspolymer
- Laufflächen garantieren absolute
Wartungsfreiheit und ein geräuschloses
Schließen der Tür



- Edelstahlsteigeband
- Türen mit selbstschließenden Scharnieren
optional lieferbar



- Aluminiumscharnier
- Laufflächen aus Hochleistungspolymer
- Wahlweise mit oder ohne
selbstschließende Funktion
- optional lieferbar

Ausstattungsvarianten Typ SVF30

Beschläge:



Aluminium-
Drückergarnitur
Schäfer AL7050



Edelstahl-
Drückergarnitur
Schäfer ES6050



Nylon-
Drückergarnitur*
Schäfer N8051



Aluminium-
Einhandbeschlag INSAFE




Aluminium-
Schiebegriff SLIDESAFE

[Jetzt Griffstange online konfigurieren >](#)


[Zum Schiebegriff SLIDESAFE >](#)

[Zum Einhandbeschlag INSAFE >](#)


[Zum Sanitärzubehör >](#)




Aluminium Griffstange,
55 x 500 mm
Schäfer ALGS1




Aluminium Griffstange
mit LED-Lichtband
55 x 500 mm
Schäfer ALGS1 LED




Aluminium Griffstange
55 x 1.150 mm
Schäfer ALGS2



Aluminium Griffstange
mit LED-Lichtband
55 x 1.150 mm
Schäfer ALGS2 LED



Aluminium Griffstange,
Ausführung immer bis
Oberkante Türe
Schäfer ALGSV



Aluminium Griffstange
mit LED-Lichtband,
Ausführung immer bis
Oberkante Türe
Schäfer ALGSV LED

Puffer und Haken:



Aluminiumpuffer
Schäfer AL7015



Edelstahlpuffer
Schäfer ES6015



Nylonpuffer*
Schäfer N8015



Aluminiumhaken
Schäfer AL7011



Edelstahlhaken
Schäfer ES6011



Nylonhaken*
Schäfer N8010

* Alle Nylon Ausstattungsvarianten stehen in RAL 9010 und RAL 7038 zur Verfügung

Optionale Ausstattungsvarianten Typ SVF30 BLACKLINE

Für den Typ SVF30 können optional die Beschlagteile der Designserie BLACKLINE gewählt werden.



BLACKLINE
Aluminium Einhandbeschlag INSAFE
mit gut sichtbarer Frei-Besetzt-Anzeige



BLACKLINE
Edelstahl Drückergarnitur
mit Riegelolive, Frei-Besetzt-Anzeige
und Notöffnungs-Schlitz auf der
Kabinenaußenseite



BLACKLINE
Aluminiumpuffer,
unsichtbar befestigt
Schäfer AL7015S



BLACKLINE
Aluminiumhaken
Schäfer AL7011S



BLACKLINE
Aluminiumscharnier
mit selbstschließender Funktion




BLACKLINE

Farben Typ SVF30

Plattendekore:



1001
Weiß



1002
Silbergrau



1004
Anthrazit



1005
Rot




1006
Limonengrün




1007
Wasserblau

ABS-Kanten:



1001
Weiß



1002
Silbergrau



1004
Anthrazit



1005
Rot



6001
Goldgelb



1006
Limonengrün




1007
Wasserblau



6002
Ultramarinblau

Profile:



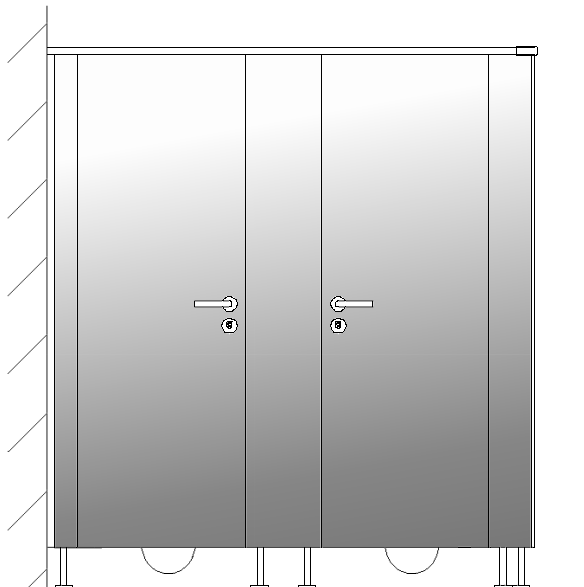
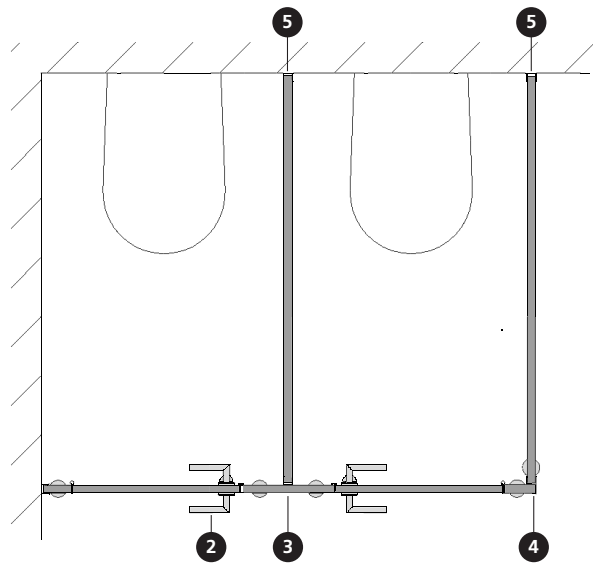
E6/EV1
Eloxiert

In der Variante mit Schichtstoffplatten (Typ SVF30S) stehen die Farben weiß (3001), Anthrazit (3004) und schwarz (3009) zur Auswahl.

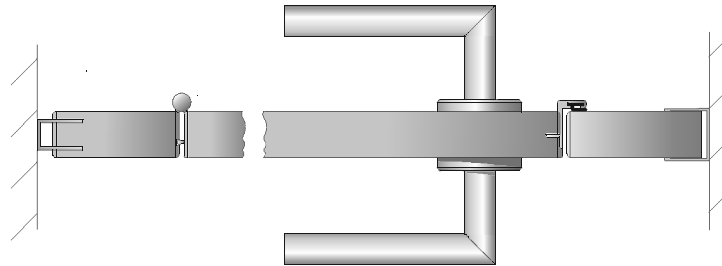
Sonderfarben zu Plattendekoren und ABS-Kanten sowie Profile in allen RAL Farben und Sonderbeschläge liefern wir gerne ganz nach Ihren Wünschen.

Farbabweichungen zum Original möglich.

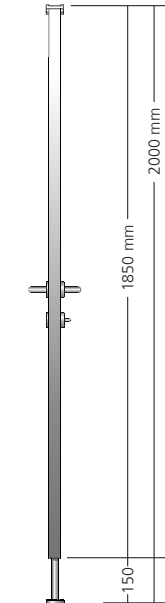
Technische Ausführung Typ SVF30



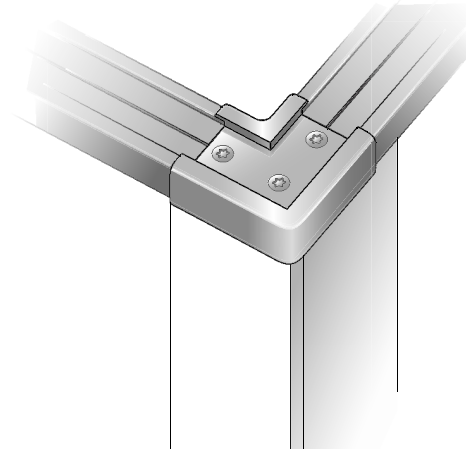
- 2 Schnitt Kabinenfront mit Drückergarnitur
Wandanschluss mit U-Profil als Schattenfuge optional



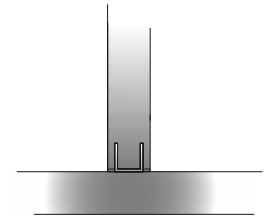
- Höhenchnitt Front



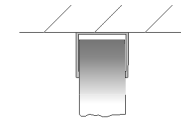
- 4 Eckverbindung



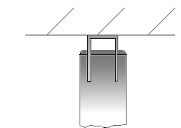
- 3 Anschluss Trennwand Front



- 5 Wandanschluss mit umgreifendem U-Profil



- 5 Wandanschluss optional mit U-Profil als Schattenfuge



Technische Änderungen vorbehalten.

