

# Pareti divisorie per servizi igienici SVF30/S ALTUS

Pannelli in truciolare di qualità, spess. 30 mm

**schäfer**<sup>®</sup>  
Trennwandsysteme



So schön kann Trennung sein.



PRIMA DI  
PRETENDERE LA FIDUCIA  
DEI NOSTRI CLIENTI,  
DIMOSTRIAMO IL  
NOSTRO VALORE  
*tipico di Schäfer.*

### SICUREZZA CERTIFICATA DA TÜV NORD GS *tipico di Schäfer.*

Testati e certificati da TÜV NORD, questi prodotti sono conformi ai requisiti della legge sulla sicurezza dei prodotti ProdSG § 21 n. registrazione 44 329 14148802



### MADE IN GERMANY *tipico di Schäfer.*

I nostri prodotti sono realizzati nella sede aziendale di Horhausen, nella Renania-Palatinato. Solo così possiamo garantire anche i più elevati requisiti di qualità che ci poniamo per i nostri prodotti.



### INNOVAZIONE E ORIENTAMENTO AL DESIGN *tipico di Schäfer.*

Con i nostri prodotti innovativi e orientati al design stupiamo non solo i nostri clienti, bensì anche gruppi di esperti nazionali e internazionali.



### PREQUALIFICATE *tipico di Schäfer.*

Siamo nell'elenco delle aziende produttrici prequalificate con il numero 010.049740 a chiara indicazione che siamo qualificati per i prodotti e i servizi che offriamo.





## Privacy garantita.

La parete divisoria SVF30/S ALTUS è la base perfetta della gamma di prodotti ad altezza ambiente. Realizzata in pannelli compositi di truciolato di 30 mm di spessore con rivestimento HPL di 0,9 mm su entrambi i lati, garantisce un'elevata stabilità con un perfetto adeguamento a filo muro all'esterno della cabina. Questa caratteristica garantisce una pulizia comoda e una manutenzione semplice. Inoltre, è compreso anche un aspetto estetico piacevole ed elegante!



#### Caratteristiche del modello SVF30/S ALTUS

##### Elementi prefabbricati composti da pannelli in truciolare di qualità, spess. 30 mm

- Modello base delle pareti divisorie per WC a tutt'altezza
- Il servizio igienico è chiuso dal pavimento al soffitto
- Area privata separata per l'utente
- Massima privacy garantita
- Ingombro minore di una tradizionale tramezza a secco
- A filo muro sul lato esterno della cabina
- Rivestimento bordature in ABS nella stessa tonalità del colore del pannello
- Adatto per ambienti asciutti
- Disponibile a scelta con cerniere a chiusura automatica o ad apertura automatica
- Facile da pulire e di semplice manutenzione
- Struttura robusta e durevole
- Ampia gamma di decori e colori
- A richiesta possibilità di stampa di motivi personalizzati
- Servizio realizzato a misura

##### Pareti divisorie per orinatoi modello SVF30

- Schermata privacy con fissaggio a parete
- Realizzata in pannelli composti di truciolato di 30 mm di spessore con rivestimento melaminico
- Bordatura perimetrale in ABS nella tonalità del pannello
- Fissaggio a parete mediante staffe in alluminio anodizzato
- Il distanziamento da terra consente una pulizia efficace
- Superficie di facile cura
- Ampia scelta di colori
- A richiesta possibilità di stampa di motivi personalizzati







- Ante con sopra luce a filo parete
- La finitura in aspetto ligneo crea un ambiente nobile ed esclusivo
- Particolarmente facile da pulire grazie alla superficie liscia e a filo

**Pareti divisorie per orinatoi**

- Realizzato con vetro di sicurezza (ESG-H)
- Fissaggio mediante quattro staffe angolari in acciaio inox o alluminio
- Igienico e facile da pulire
- Pulizia del pavimento efficiente grazie alla struttura a parete
- Scelta del colore da gamma RAL
- Possibilità di stampa di motivi personalizzati
- Schermata privacy realizzata a misura







(1)

### La maniglia a barra per SVF30/S ALTUS

- In alluminio anodizzato
- Indicatore libero/occupato integrato sulla parte superiore della maniglia
- L'apertura di emergenza è collocata tra l'indicatore libero/occupato e consente di aprire dall'esterno la porta chiusa
- Optional: Maniglia a barra con la striscia LED integrata
- La striscia luminosa a LED a risparmio energetico, opzionale, mostra in maniera chiara se il servizio igienico è libero o occupato

#### (1)

- Maniglia a barra adattato alla lunghezza della porta, sempre fino al bordo superiore della porta

#### (2)

- Maniglia a barra in lungh. mm 1150
- Optional: Maniglia a barra con la striscia LED integrata

#### (3)

- Maniglia a barra in lungh. mm 500
- Optional: Maniglia a barra con la striscia LED integrata



(2)



(3)



## Dettagli modello SVF30/S ALTUS

### Sopraluce:



- Sopraluce a filo
- Fissaggio invisibile mediante perni a molla a pressione

### Cerniere:



- Cerniera in acciaio inox con apertura max. 180° senza chiusura automatica



- Cerniera in acciaio inox con boccole in nylon per chiusura automatica

### Cerniera in acciaio inox con boccole in nylon per chiusura automatica:



- Collegamento a pavimento con giunto aperto
- Costruzione discreta, visivamente particolarmente attraente



## Accessori per il modello SVF30-S ALTUS

### Pomoli e maniglie:



Coppia maniglia  
in alluminio  
Schäfer AL7050



Coppia maniglia  
in acciaio inox  
Schäfer ES6050




Coppia maniglia  
in nylon  
Schäfer N8051




Pomolo in alluminio  
tipo INSAFE




Maniglia SLIDESAFE  
in alluminio




Maniglia a barra  
in alluminio  
55 x 500 mm  
Schäfer ALGS1




Maniglia a barra in  
alluminio con striscia LED  
55 x 500 mm  
Schäfer ALGS1 LED




Maniglia a barra  
in alluminio  
55 x 1.150 mm  
Schäfer ALGS2



Maniglia a barra in  
alluminio con striscia LED  
55 x 1.150 mm  
Schäfer ALGS2 LED



Maniglia a barra  
in alluminio, adatto  
all'altezza della porta  
Schäfer ALGSV



Maniglia a barra in  
alluminio con striscia LED,  
adatto all'altezza della porta  
Schäfer ALGSV LED

[Configura ora la maniglia a barra online >](#)

[Vai alla maniglia di spinta SLIDESAFE >](#)


### Puffer e appendiabiti:



Puffer per porte  
in alluminio  
Schäfer AL7015



Puffer per porte  
in acciaio inox  
Schäfer ES6015



Puffer per porte  
in nylon  
Schäfer N8015



Appendiabiti  
in alluminio  
Schäfer AL7011



Appendiabiti  
in acciaio inox  
Schäfer ES6011



Appendiabiti  
in nylon  
Schäfer N8010

## Cartella colori per il modello SVF30/S ALTUS

### Pannelli e porte:



3001  
Bianco




3004  
Antracite



3009  
Nero

### Bordi ABS:



3001  
Bianco




3004  
Antracite



3009  
Nero

### Pofili e fissaggi:

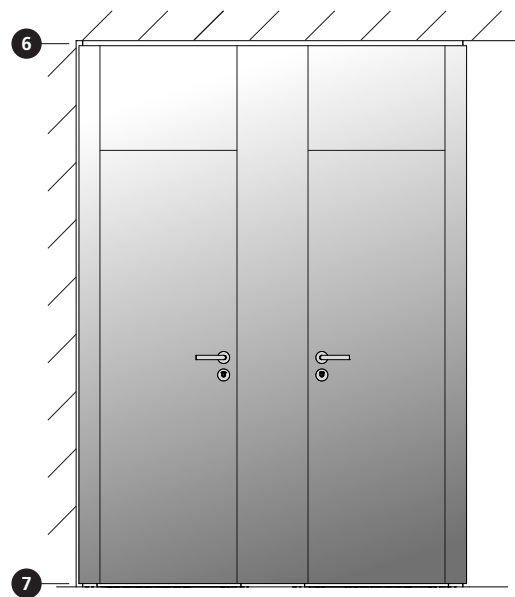
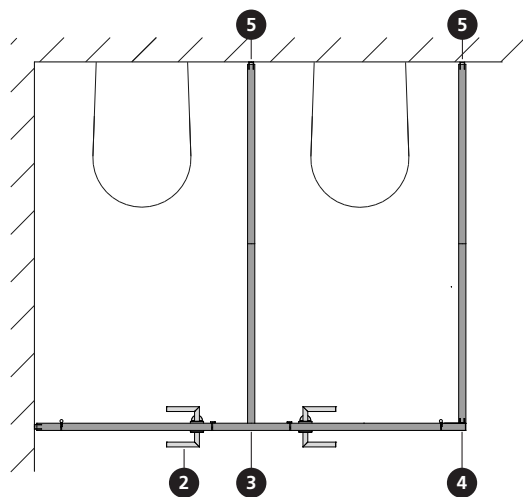


E6/EV1  
Alluminio anodizzato

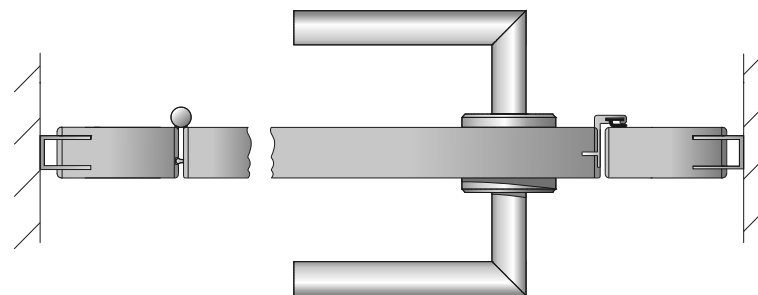
I colori speciali per le decorazioni dei pannelli e i bordi ABS, nonché in tutti i colori RAL e i complementi speciali sono disponibili sulla base dei vostri desideri.

Sono possibili variazioni di colore rispetto all'originale.

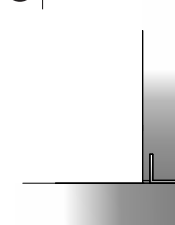
Dettagli tecnici modello SVF30/S ALTUS



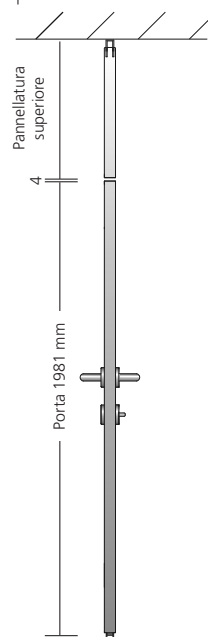
2 Vista planimetrica frontale con porta con cerniera 180°



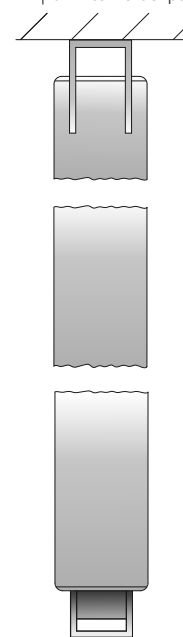
4 Raccordo angolare



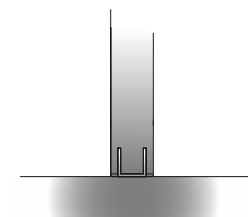
Sezione verticale



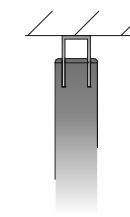
6 Raccordo a soffitto con profilo in alluminio all'interno del pannello



3 Fissaggio interno parete (parete divisoria - parete frontale)



5 Fissaggio a parete con profilo interno a parete



7 Raccordo a pavimento con profilo in alluminio all'interno del pannello



Modifiche tecniche riservate.



Schäfer Trennwandsysteme GmbH  
Industriepark 37  
D-56593 Horhausen  
Tel.: +49 (0)2687/9151-0  
info@schaefer-tws.de  
[www.schaefer-tws.de](http://www.schaefer-tws.de)

Schäfer Trennwandsysteme GmbH  
**Ufficio Italia**  
Via Feldgatter 2/3  
I-39011 Lana (BZ)  
Tel.: +39 0473 / 864760  
info@schaefer-tws.it  
[www.schaefer-tws.it](http://www.schaefer-tws.it)



red dot winner 2021



GERMAN  
INNO  
VATION  
AWARD '22  
WINNER

